

Hallo mama, papa, moeke, vake,...

Ik ben Jules, het vriendje van
alle kindjes van juf Inge.

In het weekend ga ik altijd logeren
bij een vriendje van de klas.


Omdat er dan altijd zoveel leuke dingen
gebeuren, wil ik dat graag aan iedereen
in de klas vertellen.

Daarom heb ik altijd mijn dagboekje bij me.
Daarin kunnen jullie alle avonturen die ik met
mijn vriendje beleef opschrijven. Een mooie
tekening of foto mag er ook bij.

Zo kunnen we alles vertellen als we terug
in de klas zijn.

Tot binnenkort!

Jules




Een dagje in de klas.



De kleuters doen hun jas uit en gaan in het zithoekje op de bank zitten.


In het zithoekje gebeurt het onthaal:

- We zingen samen het goedemorgenliedje Van Jules
- de foto's van de kleuters worden omgedraaid
- we kijken welke dag het is a.h.v. kleurenmannetjes -> welke kleur heeft het meneertje vandaag, welke dag is het dan, er wordt een liedje gezongen en we doen de juiste beweging na
- op de grote kalender kleeft de juf een plakkertje (= maandkalender)
- het werkertje zet de daglijn juist
- we zingen ook nog een liedje van het weer en zoeken het juiste weerka




Daarna kunnen er verschillende activiteiten volgen (elke dag is er een ander aanbod):

- taalactiviteit: waarneming van materiaal, vertellen over prenten, poppenkast, versje aanleren, prentkijken, boekjes lezen,...
- expressieactiviteit: schilderen, stempelen, kleven, tekenen, kleuren,...
- muzikale activiteit: liedje aanleren, muzikale spelletjes, dansen op muziek,...
- opvoedende spelen: kleurenspeel, domino, lotto, ...
- kleine materialen: steeknagels, parels rijgen, hamertje tik,...
- puzzelen: puzzelpiramide (elk kindje puzzelt op zijn niveau)



Rond 10 uur ruimen we alles op. De kleuters gaan naar het toilet, we eten en drinken iets en doen onze jas aan.



Om 10u15 is het speeltijd.

Na de speeltijd heeft de juf weer een ander aanbod voor de kleuters.

Voor de middag hebben we nog een kort gezamenlijk moment in de zithoek: liedjes zingen, verhaaltje, bewegingsspelletje,...

In de namiddag is het vrij spel: de kleuters kunnen dan kiezen wat ze doen. Er is dan geen nieuw aanbod meer van de juf.

Om 14u15 is het weer speeltijd.




Na de speeltijd eten en drinken we iets.

We sluiten de dag af met een klassikaal moment: verhaaltje, liedjes zingen, dansen, ...

Feest op school.

Op onze school vieren wij ook feest.



In november vieren we onze grootouders. We geven dan een groot feest waarop we alle ouders en grootouders uitnodigen. Tijdens dit feest treden de kleuters voor jullie op. Elk jaar werken de kleuterjuffen een nieuw thema uit.

In december brengt Sinterklaas een bezoekje aan onze school. We gaan dan met alle kleuters naar de zaal en zingen liedjes voor de Sint en zijn Pieten. Natuurlijk heeft de Sint voor iedereen een leuke verrassing meegebracht.



In december vieren we ook met al onze kleuters Kerstmis.

Confetti, slingers, gekke maskers,... u raadt het al: het is Carnaval!!

Voor het carnavalfeest komen de kleuters verkleed naar school. In de zaal gaan we dansen en leuke spelletjes spelen.

De oudervereniging zorgt voor iets lekkers want van al dat dansen krijgen we natuurlijk honger.

Pasen vieren in de school met een paasontbijt. De kleuters krijgen dan een lekker eitje met brood.

Ook de paasklokken brengen een bezoekje aan onze school. Voor de kleuters een hele zoektocht om alle eitjes terug te vinden. Zoeken en smullen maar!

Ons laatste feest van het schooljaar is het schoolfeest. Op dit feest is iedereen welkom.



Hoera, we gaan op uitstap.



Tijdens het schooljaar maken we enkele uitstapjes.

Afhankelijk van het thema zoeken we een aangepaste uitstap: speeltuin, een wandeling in het bos, sportdag, lentewandeling, naar de kinderboerderij,...

Tijdens deze uitstapjes hebben we soms extra hulp nodig en daarom doen we een beroep op u. In het begin van het schooljaar of bij een nieuwe instapdatum geven we een brief mee waarop u kan invullen welke dagen u eventueel mee kan gaan. Dit is zeker geen verplichting en we vragen ook enkel hulp als het echt nodig is (vb: als we een hele dag weggaan).

Naar het einde van het schooljaar toe, maken we met de ganse kleuterschool nog een schoolreis naar een binnen- en/of buitenspeeltuin.




Er is er één jarig, hip hip hoera!

Een jarige kleuter wordt niet enkel thuis maar ook in de klas gevierd.

- de juf maakt een kroon voor de jarige
- de taart wordt klaargezet: koekjes + kaarsjes erop
- liedje: lang zal ze/hij leven
- liedje: happy birthday
- vuurwerk maken
- jarige mag de kaarsjes uitblazen en iedereen mag een koekje van de taart nemen
- de jarige mag nog een kleine verrassing kiezen




De jarige mag cadeautjes meebrengen voor de andere kleuters of een cake om in de klas op te eten.




Nog enkele weetjes.

- Na de eerste schooldag vind je in de boekentas van je kleuter een heen- en weerkaftje. Het kaftje zit steeds in de boekentas. Zowel de juf als mama en papa kunnen er iets insteken.



- Liedjes en versjes die we geleerd hebben worden mee naar huis gegeven. Op het einde van het schooljaar krijgt je kleuter al deze liedjes en versjes nog een keertje mee in leuk boekje.

- In de klas wordt er gewerkt met thema's. Elke week komt er een ander thema aan bod. Elke donderdag kan je op de klaswebsite een briefje vinden waarop staat rond welk thema we de komende week zullen werken. Op het themabriefje staat ook of je kleuter iets moet meebrengen. (www.klimopschool.be link aanklikken van onze klas)



- Elke kleuter krijgt een stempel (= herkenningsteken). De stempel wordt op elk werkje gezet, zo herkent je kleuter zijn eigen werkje. De stempel blijft in alle kleuterklassen dezelfde.

- De werkjes worden elke 2 maanden mee naar huis gegeven.



- Vaste momenten

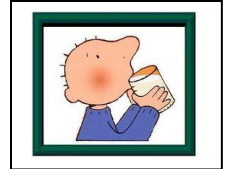
-> turnen: dinsdag en donderdag

-> gezamenlijke activiteit (poppenkast, toneel, dansen, spelletjes, ...)
met alle kleuters in de Zaal: (1 à 2 x per maand)

- Er is mogelijkheid om een drankje en een koek van de school te nemen.

-> koekkaart

-> drankkaart (melk of chocomelk)




- De kleuters die blijven eten, hebben een refeterkaart (40 beurten)


-> 1^{ste} Kind: € 10,00

-> 2^{de} Kind: € 5,00

-> 3^{de} , 4^{de} , ... Kind: gratis



- Elke donderdag is het fruitdag. De kleuters brengen op donderdag (voormiddag) zelf een stukje fruit mee.



- Bij het afhalen van de kleuters ('s middags en 's avonds) wachten de ouders buiten de poort. Een juf komt de poort openen, dan pas komen de ouders binnen.


- 's middags kunnen de kleuters vanaf 13u10 weer op school terecht.




- Muts, sjaal, handschoenen, jas, ... tekenen met naam.

- Je mag reservekleding meebrengen: deze blijven in de klas. Indien je kleuter een ongelukje heeft, geeft de juf de vuile kleedjes mee naar huis. Je kleuter brengt de volgende dag andere reservekleedjes mee.

- 's Middags kunnen de kleuters soep bestellen om bij hun boterhammetjes op te eten.



- Er kan ook een warme maaltijd besteld worden. De kleuters krijgen dan soep, een hoofdgerecht en een dessertje.
- De kleuters krijgen een fluovestje van de school dat gedragen moet worden tijdens de donkere maanden van het jaar. De fluovestjes worden nadien terug aan de juf bezorgd.




- De jarige kleuter mag de verteltas "Jules is jarig" een weekje mee naar huis nemen. In de tas zit het prentenboekje en toffe activiteiten om samen met mama, papa, grootouders, ... te ontdekken. Na een weekje wordt de verteltas terug mee naar de klas gebracht.

- Bij het naar school gaan, treden er heel wat veranderingen op in de dagelijkse routine van je kleuter:
- Ze moeten zich aan regels en afspraken leren houden:
 - ✓ Ze moeten leren omgaan met andere kindjes
 - ✓ speelgoed delen
 - ✓ thuis mag iets, in de klas niet of omgekeerd
 - ✓ dit is noodzakelijk voor het leren
 - ✓ heeft niets te maken met straffen
 - ✓ regels en afspraken bieden structuur en houvast voor je kleuter
- Ze leren voor zichzelf opkomen en zich handhaven in de groep:
 - ✓ In het begin zal dit nog zeer moeilijk zijn om dit met woordenwoorden te doen. Daarom stampen, bijten, duwen,... ze om hun zin te krijgen
 - ✓ Het is moeilijk om te delen en hun beurt af te wachten
- Zelfredzaamheid leren en hulp leren vragen:
 - ✓ Jas aan- en uitdoen
 - ✓ Opruimen
 - ✓ Toiletbezoek
 - ✓ Handen wassen
 - ✓ Koekjes en drankjes nemen
- Ze leren afscheid te nemen



IK KAN HET ZELF WEL !

Leer je kindje zelf dingen uitzoeken, oplossen, uitproberen en telkens opnieuw doen ! Gissen en missen hoort er bij.



Schiet niet te snel te hulp !

Je zal versted staan hoeveel dingen je kindje al kan...




Kleine mensjes worden (te) snel **groot** !



Hopelijk vond je dit boekje de moeite om eens rustig door te nemen. Zo weet je tenminste wat je kleuter de ganse dag in de klas doet, het hele schooljaar lang.

Zijn er problemen of heb je nog enkele vragen die je zou willen stellen, aarzel dan niet, de directie of het kleuterteam zullen ze graag beantwoorden.

Een goede verstandhouding is immers het begin van alles!



**Welkom
in
mijn klasje!**